




16 1/2" ETA 6498-2

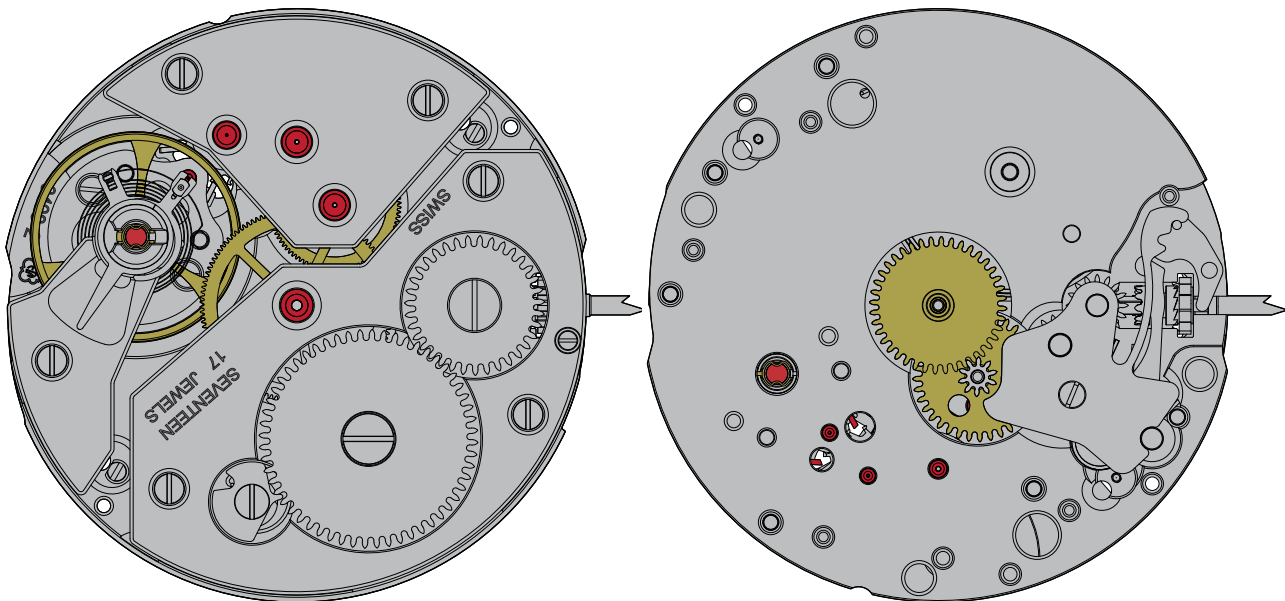
CT 6498-2 FDE 482480 08 07.02.2018

16 1/2" Ø 36,60 mm



Savonette / Bracelet

Hauteur sur mouvement	Höhe auf Werk	Movement height	4,50 mm
Réserve de marche	Gangreserve	Running time	53 h
Nombre de rubis	Anzahl Rubine	Number of jewels	17
Angle de levée du balancier	Hebungswinkel der Unruh	Angle lift of balance	44°
Fréquence	Frequenz	Frequency	21'600 A/h



Les travaux de réparation et de révision ne doivent être effectués que par du personnel dûment formé.
Reparatur- und Revisionsarbeiten dürfen nur von ausgebildetem Fachpersonal ausgeführt werden.
The repair and reconditioning work must only be performed by properly trained personnel.



Informations générales



Avant de démarrer les travaux, veuillez svp étudier attentivement cette "*Communication technique*".



La protection des yeux est obligatoire pour toutes les interventions / tous les travaux sur le mouvement!



ETA SA décline toute responsabilité en cas de dommages du non respect de cette "*Communication technique*".

Exigences en matière de protection de l'environnement



Les dispositions légales en matière de traitement et d'élimination des déchets doivent être respectées lors de toutes les interventions / tous les travaux sur les mouvements!

En particulier, les produits de graissage et de nettoyage néfastes pour l'environnement doivent être éliminés selon les règles!



Les **substances de nature à polluer l'eau** doivent être entreposées, transportées, récupérées et éliminées dans des récipients adéquats.

Elles ne doivent en aucun cas polluer le sol ou être évacuées dans les réseaux de canalisation!

Explication des symboles



Attention! Risque de dégât matériel!

Ci-après quelques instructions à suivre obligatoirement pour éviter tout dégât matériel!



Ci-après quelques instructions à suivre pour savoir quelle "*Information spécifique*" doit être respectée.

Allgemeine Informationen



Diese "*Technische Mitteilung*" ist **vor** dem Beginn der Arbeiten genauestens zu studieren.



Für sämtliche Arbeiten am und mit dem Uhrwerk ist ein Augenschutz obligatorisch!



Für Schäden, welche durch Nichtbeachtung dieser "*Technischen Mitteilung*" entstehen, haftet die ETA SA nicht.

Umweltschutz-Vorschriften



Bei allen Arbeiten am und mit dem Uhrwerk sind die gesetzlichen Vorschriften zur ordnungsgemässen Verwertung und Beseitigung der Abfälle einzuhalten!

Insbesondere sind umweltgefährdende Schmier- und Reinigungsmittel ordnungsgemäss zu entsorgen!



Wassergefährdende Stoffe müssen in geeigneten Behältern aufbewahrt, transportiert, aufgefangen und entsorgt werden.

Diese dürfen nicht den Boden belasten oder in die Kanalisation gelangen!

Symbolerklärung



Achtung! Gefahr von Sachschäden!

Hier folgen wichtige Hinweise, die zur Vermeidung von Sachschäden unbedingt beachtet werden müssen!



Hier folgen Hinweise, welche "*Spezifische Information*" beachtet werden muss.

General information



Before starting work, please study this "*Technical communication*" carefully.



Eye protection is obligatory for all operations / work on the movement!



ETA SA disclaims any liability in case of damage arising from failure to observe this "*Technical communication*".

Environmental protection requirements



The legal provisions relating to waste handling and disposal must be observed in all operations / work on the movement!

In particular, lubricating and cleaning products harmful to the environment must be disposed of in accordance with the rules!



Substances prone to cause water pollution must be stored, transported, collected and disposed of in appropriate vessels.

They must not pollute the soil or be poured into sewage systems!

Explanation of symbols



Caution! Risk of material damage!

Below are some obligatory instructions for preventing any material damage!



Below are some instructions for telling which "*Specific Information*" must be observed.

Liste des fournitures - Bestandteilliste - List of components

Pos	Numéro d'article Artikelnummer Article number		Liste des fournitures	Bestandteilliste	List of components
1	Var		Platine, montée	Werkplatte, montiert	Main plate, assembled
1-1	Var	2x	Fixateur de cadran	Zifferblatthalter	Dial fastener
1-2	7613226038837		Amortisseur empierré de balancier, à chasser, à portée, dessous INCABLOC	Stosssicherung mit Stein, für Unruh, zum Einpressen, mit Auflage, unten INCABLOC	Jewelled shock-absorber, for balance, shouldered, to press in, bottom INCABLOC
2	7613226057470		Tirette	Winkelhebel	Setting lever
3	7613226038585		Pignon de remontoir	Aufzugtrieb	Winding pinion
4	7613226048331		Pignon coulant	Kupplungstrieb	Sliding pinion
5	Var		Tige de remontoir	Aufzugwelle	Winding stem
6	7613226042001		Bascule de pignon coulant	Kupplungstriebhebel	Yoke
7	7613226054288		Ressort de bascule	Kupplungshebelfeder	Yoke spring
8	7613226039353		Renvoi	Zeigerstellrad	Setting wheel
9	7613226039353		Renvoi	Zeigerstellrad	Setting wheel
10	7613226003965		Roue de minuterie	Wechselrad	Minute wheel
11	7613226035935		Sautoir de tirette	Winkelhebelraste	Setting lever jumper
12	7613226044357		Roue d'échappement	Hemmungsrاد	Escape wheel
13	Var		Roue de seconde	Sekundenrad	Second wheel
14	7613226057432		Roue moyenne	Kleinbodenrad	Third wheel
15	7613226021808		Roue de centre	Minutenrad	Centre wheel
16	Var		Pont de rouage, empierré	Räderwerkbrücke, mit Steinen	Train wheel bridge, jewelled
17	Var		Barillet complet de mouvement	Federhaus vollständig für Grundwerk	Movement barrel complete
18	Var		Pont de barillet, empierré	Federhausbrücke, mit Stein	Barrel bridge, jewelled
19	7613226039001		Bague de roue de couronne	Kronradring	Crown wheel ring
20	Var		Roue de couronne	Kronrad	Crown wheel
21	7613226052840		Ressort de cliquet	Klinkenfeder	Click spring
22	7613226054868		Cliquet	Klinke	Click
23	Var		Rochet	Sperrrad	Ratchet wheel
24	Var		Chaussée entraîneuse	Mitnehmer-Minutenrohr	Driver cannon pinion
25	7613226054523		Ancre	Anker	Pallet fork
26	Var		Pont d'ancre, empierré	Ankerbrücke, mit Stein	Pallet bridge, jewelled
27	7613226036239		Balancier réglé, avec piton, chronomètre	Unruh reguliert, mit Spiralklotzchen, Chronometer	Timed balance regulated, with stud, chronometer
28	Var		Pont balancier monté	Unruh-Brücke montiert	Balance bridge, assembled
28-1	Var		Pont balancier	Unruh-Brücke	Balance bridge
28-2	7613226089785		Porte-piton	Spiralklotzchenträger	Stud support
28-3	7613226003316		Raquette sans flèche, monté	Rücker ohne Stiel, montiert	Regulator without pointer, assembled
28-4	7613226019928		Flèche de raquette	Rückerstiel	Regulator pointer
28-5	7613226024793		Amortisseur empierré de balancier, à chasser, à portée, dessus INCABLOC	Stosssicherung mit Stein, für Unruh, zum Einpressen, mit Auflage, oben INCABLOC	Jewelled shock-absorber, for balance, shouldered, to press in, top INCABLOC
29	Var		Roue des heures	Stundenrad	Hour wheel
900	Var	1x	Vis spécial - Pos. 2: Vis de tirette	Spezialschraube - Pos. 2: Schraube für Winkelhebel	Special screw - Pos. 2: Screw for setting lever
901	Var	1x	Vis à tête conique - Pos. 11: Vis de sautoir de tirette	Senkschraube - Pos. 11: Schraube für Winkelhebel-raste	Countersunk screw - Pos. 11: Screw for setting lever jumper
902	Var	2x 3x 1x	Vis à tête cylindrique - Pos. 16: Vis de pont rouage - Pos. 18: Vis de pont barillet - Pos. 28: Vis de pont balancier	Zylinderschraube - Pos. 16: Räderwerkbrücke - Pos. 18: Schraube für Federhausbrücke - Pos. 28: Schraube für Unruhbrücke	Cylindrical head screw - Pos. 16: Screw for train wheel bridge - Pos. 18: Screw for barrel bridge - Pos. 28: Screw for balance bridge
903	Var	1x	Vis à tête cylindrique - Pos. 20: Vis de roue couronne	Zylinderschraube - Pos. 20: Schraube für Kronrad	Cylindrical head screw - Pos. 20: Screw for crown wheel
904	Var	1x	Vis à tête cylindrique - Pos. 22: Vis de cliquet	Zylinderschraube - Pos. 22: Schraube für Klinke	Cylindrical head screw - Pos. 22: Screw for click
905	Var	1x	Vis à tête cylindrique - Pos. 23: Vis de rochet	Zylinderschraube - Pos. 23: Schraube für Sperrrad	Cylindrical head screw - Pos. 23: Screw for ratchet wheel
906	Var	2x	Vis à tête cylindrique - Pos. 26: Vis de pont d'ancre	Zylinderschraube - Pos. 26: Schraube für Ankerbrücke	Cylindrical head screw - Pos. 26: Screw for pallet bridge
	Var		Variante	Variante	Variant

L'interchangeabilité et les variantes se trouvent sur ETA ONLINE SHOP (EOS) :

www.eta.ch

- Customer Service
- Customer Service Portal

Die Austauschbarkeit und Varianten finden Sie im ETA ONLINE SHOP (EOS):

www.eta.ch

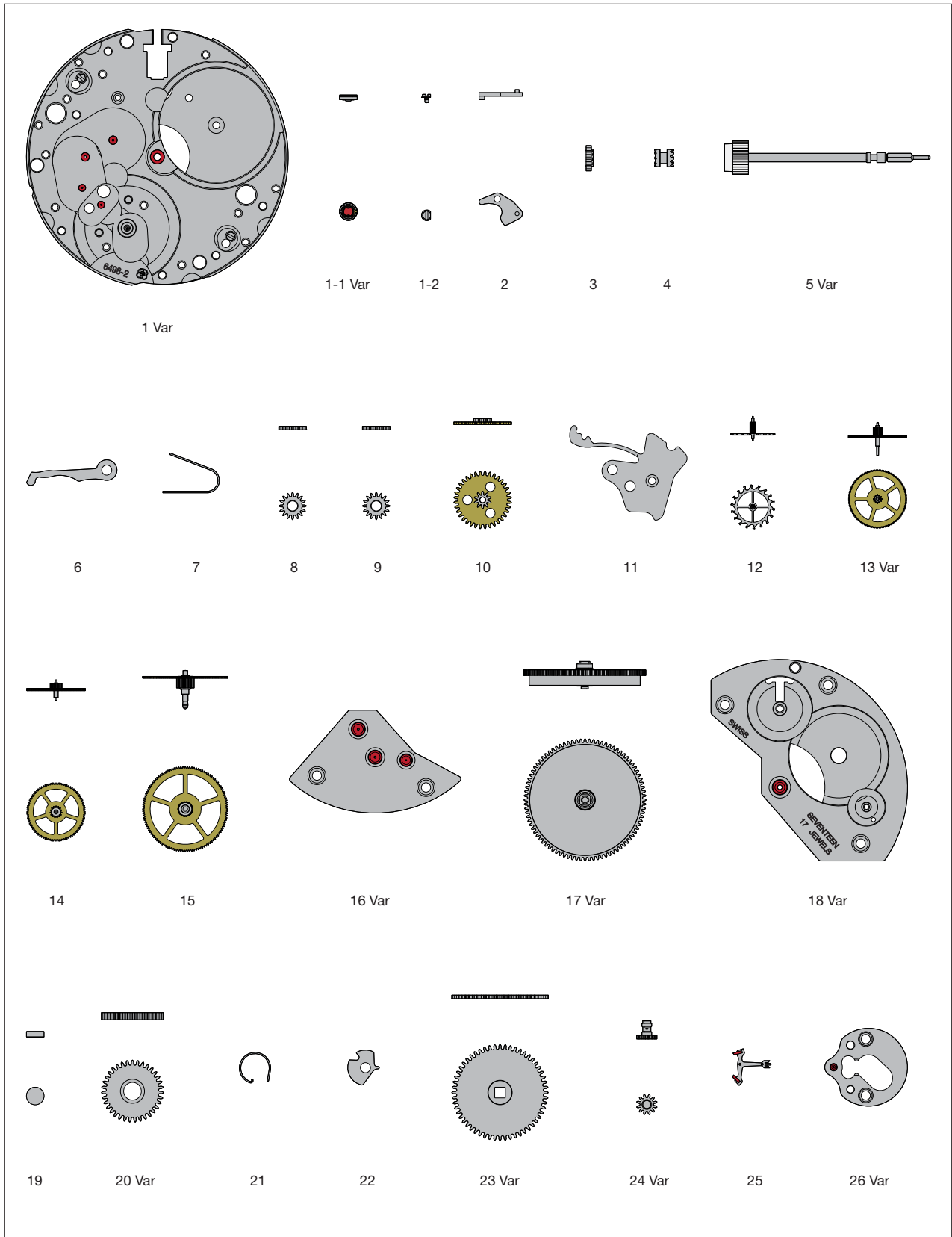
- Customer Service
- Customer Service Portal

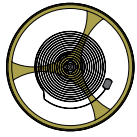
Interchangeability and variants can be found on the ETA ONLINE SHOP (EOS):

www.eta.ch

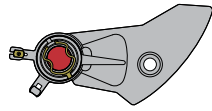
- Customer Service
- Customer Service Portal

Fournitures - Bestandteile - Materials

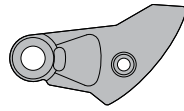




27



28 Var



28-1 Var



28-2



28-3



28-4



28-5



29 Var



900 Var



901 Var



902 Var



903 Var



904 Var

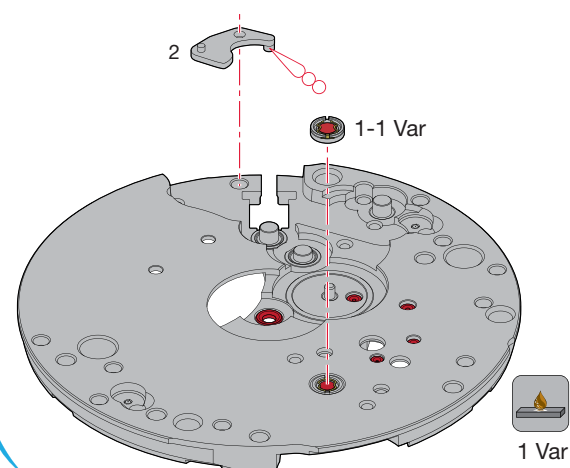
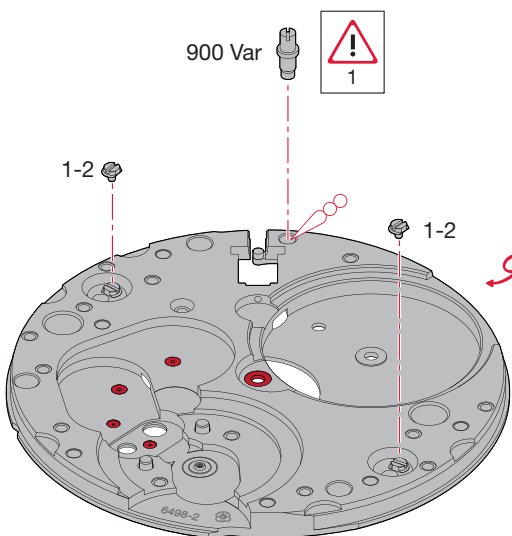
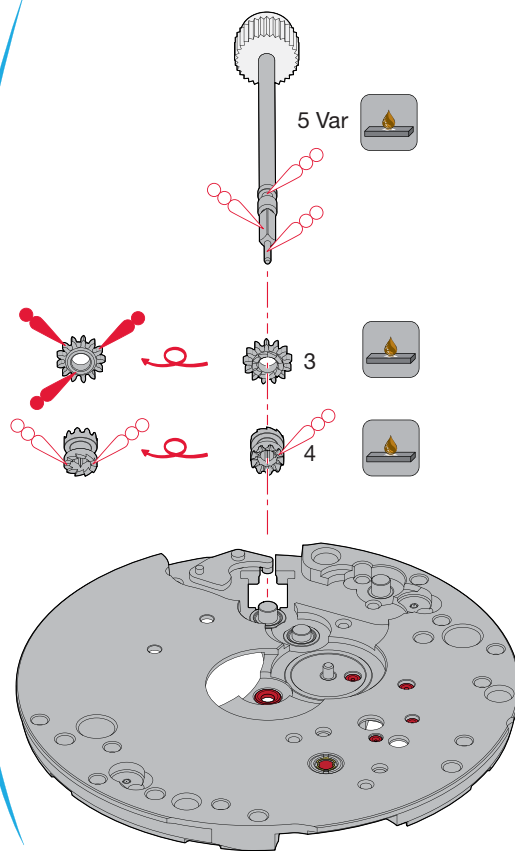
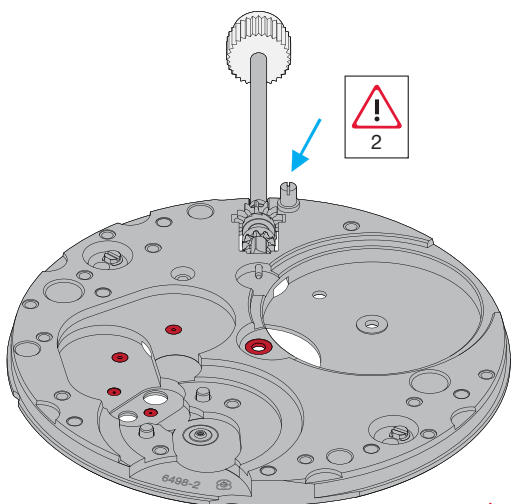


905 Var



906 Var

Ordre d'assemblage - Montager Reihenfolge - Order of assembly:
 Mécanisme de mise à l'heure - Zeigerwerkmechanismus - Handsetting mechanism




Montage du mécanisme de mise à l'heure
(Liste des fournitures par ordre d'assemblage)

Zusammenstellen des Zeigerwerkmechanismus
(Bestandteilliste in Montagereihenfolge)

Assembling of the handsetting mechanism
(Parts listed in order of assembly)

1 Var	4
900 Var (1x)	5 Var
2	
3	

Lubrification - Schmierung - Lubrication

 Huile épaisse
Dickflüssiges Öl
Thick oil **Moebius HP-1300**

 Graisse
Fett
Grease **Moebius 9504**



Si les pièces à assembler ne sont pas neuves, les composants existants doivent être traités à la Moebius Fixodrop ES/BS 8981 avant le réassemblage.

Wenn keine Neuteile montiert werden, müssen die vorhandenen Teile vor der Wiedermontage mit Moebius Fixodrop ES/BS 8981 epilamisiert werden.

If the pieces to be assembled are not new, existing components must be treated with Moebius Fixodrop ES/BS 8981 before reassembly.

Moebius Fixodrop ES/BS 8981



Volatile
Flüchtig
Volatile

Produit très volatile!

A garder après usage dans des récipients fermés et étanches.

Sehr flüchtiges Produkt!

Nach Gebrauch in geschlossenen und luftdichten Behältern aufbewahren.

Very volatile product!

Keep in closed and airtight containers after usage.

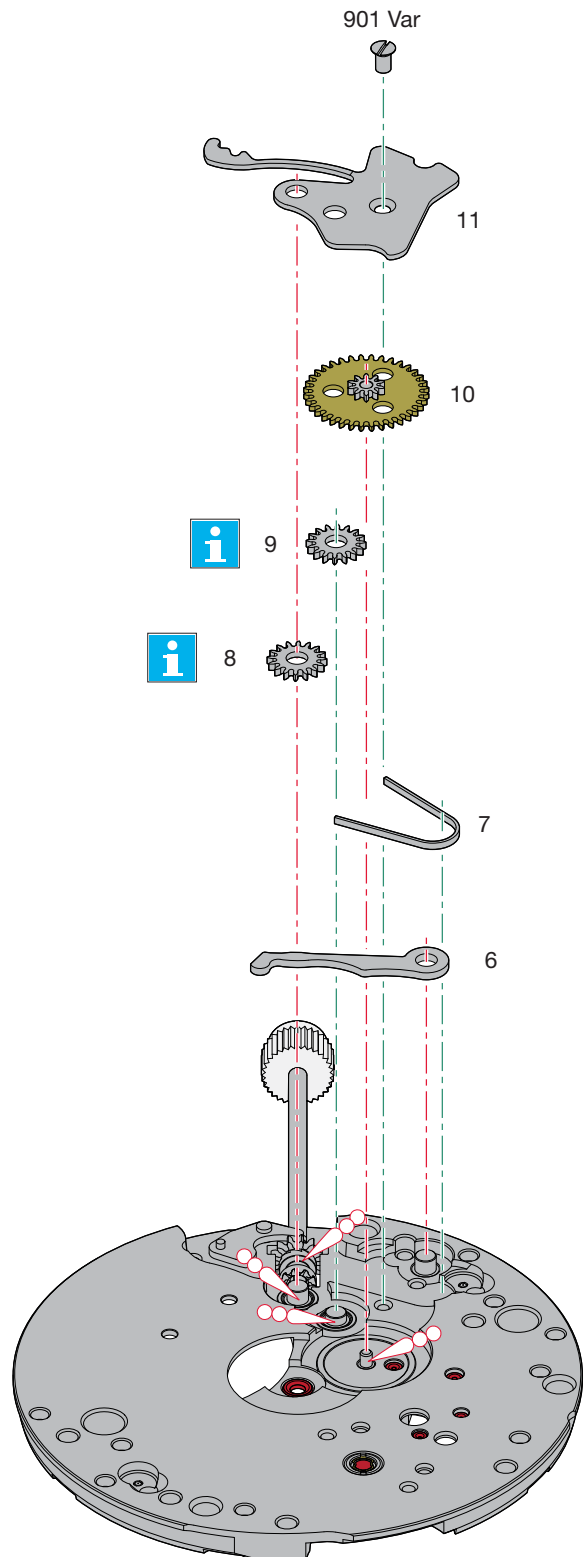
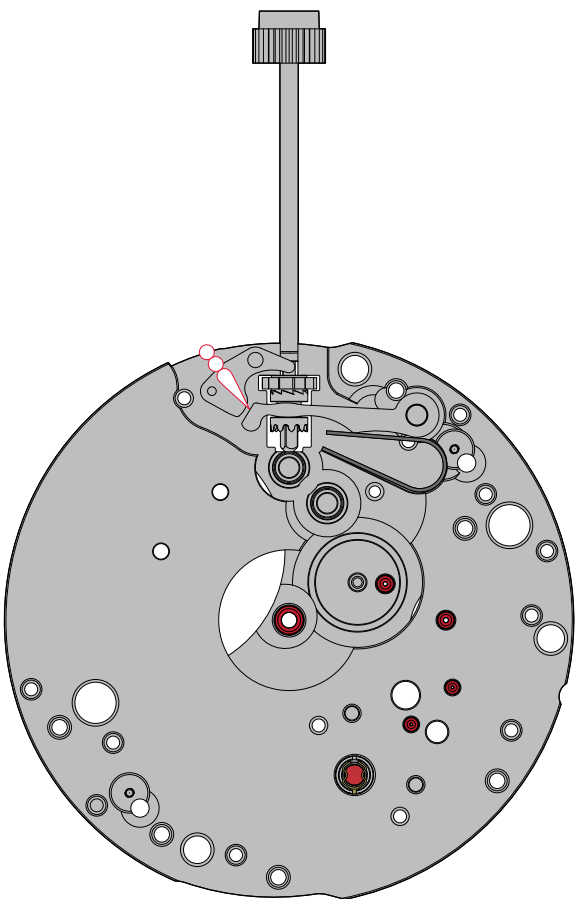
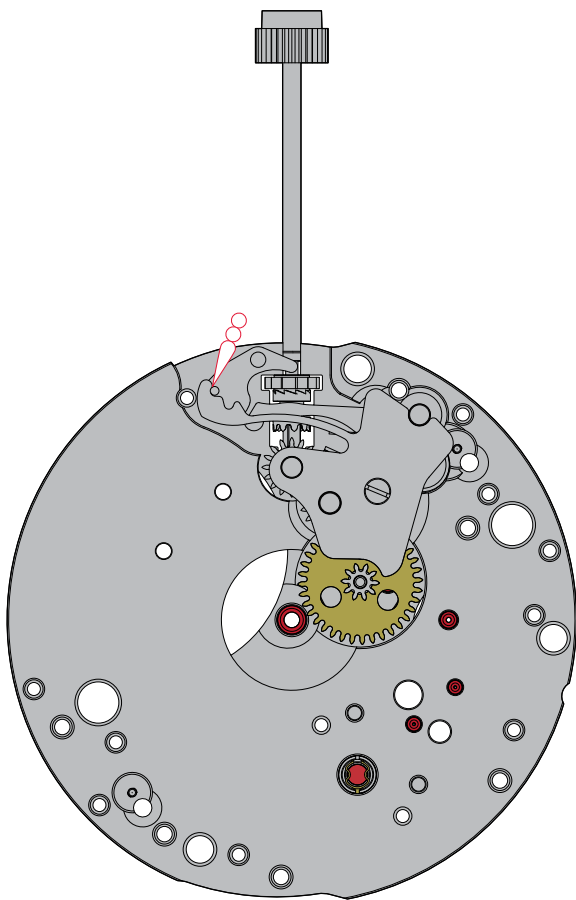


Visser la vis 1 avec au maximum 2 tours.
Schraube 1 bis maximal 2 Umdrehungen einschrauben.
Screw in screw 1 a maximum of 2 turns.



Serrer maintenant complètement la vis.
Schraube jetzt ganz anziehen.
The screw can now be fully tightened.

Ordre d'assemblage - Montager Reihenfolge - Order of assembly:
 Mécanisme de mise à l'heure - Zeigerwerkmechanismus - Handsetting mechanism



Montage du mécanisme de mise à l'heure

(Liste des fournitures par ordre d'assemblage)

Zusammenstellen des Zeigerwerkmechanismus

(Bestandteilliste in Montager Reihenfolge)

Assembling of the handsetting mechanism

(Parts listed in order of assembly)

6	10	
7	11	
8	901 Var (1x)	
9		

Lubrification - Schmierung - Lubrication

 Huile épaisse
Dickflüssiges Öl
Thick oil

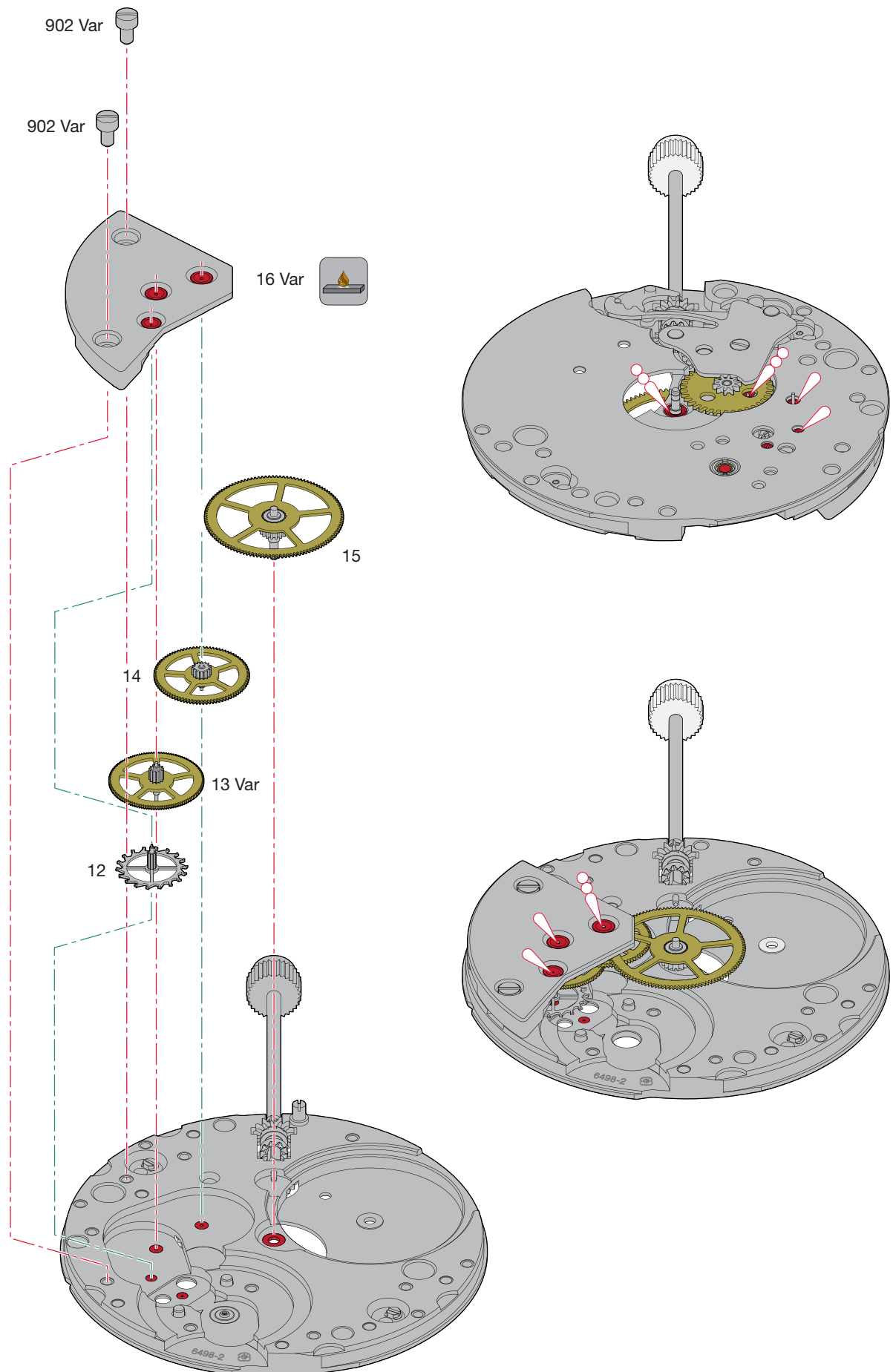
**Moebius
HP-1300**



**Fourniture identiques
Identische Bestandteile
Identical components**

- Pos. 8/9

Ordre d'assemblage - Montagerihenfolge - Order of assembly:
 Mouvement de base - Basiswerk - Basic movement



Montage du mouvement de base

(Liste des fournitures par ordre d'assemblage)

Zusammenstellen des Basiswerkes

(Bestandteilliste in Montager Reihenfolge)

Assembling of the basic movement

(Parts listed in order of assembly)


12 ³	16 Var
13 Var	902 Var (2x)
14	
15	



³ Pos. 12:
- voir IS 29.
- siehe IS 29.
- see IS 29.

Lubrification - Schmierung - Lubrication

 Huile fine
Dünflüssiges Öl **Moebius 9010**
Fine oil

 Huile épaisse
Dickflüssiges Öl **Moebius HP-1300**
Thick oil



Si les pièces à assembler ne sont pas neuves, les composants existants doivent être traités à la Moebius Fixodrop ES/BS 8981 avant le réassemblage.

Wenn keine Neuteile montiert werden, müssen die vorhandenen Teile vor der Wiedermontage mit Moebius Fixodrop ES/BS 8981 epilamisiert werden.

If the pieces to be assembled are not new, existing components must be treated with Moebius Fixodrop ES/BS 8981 epilame before reassembly.

Moebius Fixodrop ES/BS 8981



Volatile
Flüchtig
Volatile

Produit très volatile!

A garder après usage dans des récipients fermés et étanches.

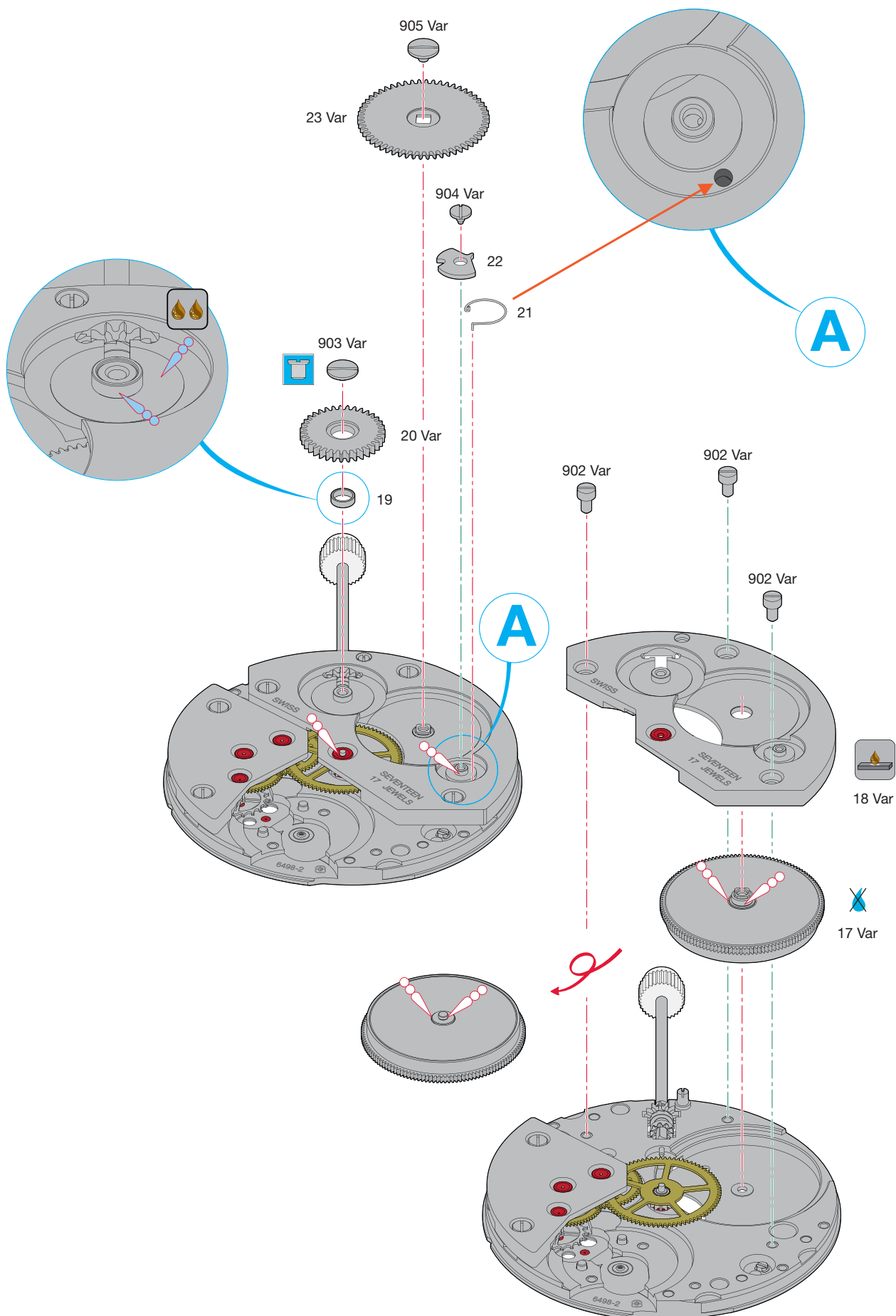
Sehr flüchtiges Produkt!

Nach Gebrauch in geschlossenen und luftdichten Behältern aufbewahren.

Very volatile product!

Keep in closed and airtight containers after usage.

Ordre d'assemblage - Montager Reihenfolge - Order of assembly:
 Mouvement de base - Basiswerk - Basic movement



Montage du mouvement de base

(Liste des fournitures par ordre d'assemblage)

Zusammenstellen des Basiswerkes


(Bestandteilliste in Montager Reihenfolge)


Assembling of the basic movement


(Parts listed in order of assembly)


17 Var	20 Var	904 Var (1x)
18 Var	903 Var (1x)	23 Var
902 Var (3x)	21	905 Var (1x)
19	22	


Lubrification - Schmierung - Lubrication

 Huile épaisse
Dickflüssiges Öl
Thick oil
**Moebius
HP-1300**

 Huile épaisse
Dickflüssiges Öl
Thick oil
**Moebius
HP-1300 SC**

 Grande quantité
Grosse Menge
Large quantity

 Ne pas laver. Si la pièce est très sale ou rouillée, l'échanger par une fourniture d'origine livrée pré lubrifiée par ETA SA.
Nicht waschen. Sollte das Stück sehr verschmutzt oder rostig sein, ist es gegen ein von ETA SA vorgeöltes Original-Stück zu tauschen.
Do not wash. If the part is very dirty or rusty, it should be exchanged for an original part which is lubricated and delivered by ETA SA.

 Si les pièces à assembler ne sont pas neuves, les composants existants doivent être traités à la Moebius Fixodrop ES/BS 8981 avant le réassemblage.
Wenn keine Neuteile montiert werden, müssen die vorhandenen Teile vor der Wiedermontage mit Moebius Fixodrop ES/BS 8981 epilamisiert werden.
If the pieces to be assembled are not new, existing components must be treated with Moebius Fixodrop ES/BS 8981 before reassembly.



Filetage gauche
Linksgewinde
Lefthand thread

Moebius Fixodrop ES/BS 8981



Volatile
Flüchtig
Volatile

Produit très volatil!

A garder après usage dans des récipients fermés et étanches.

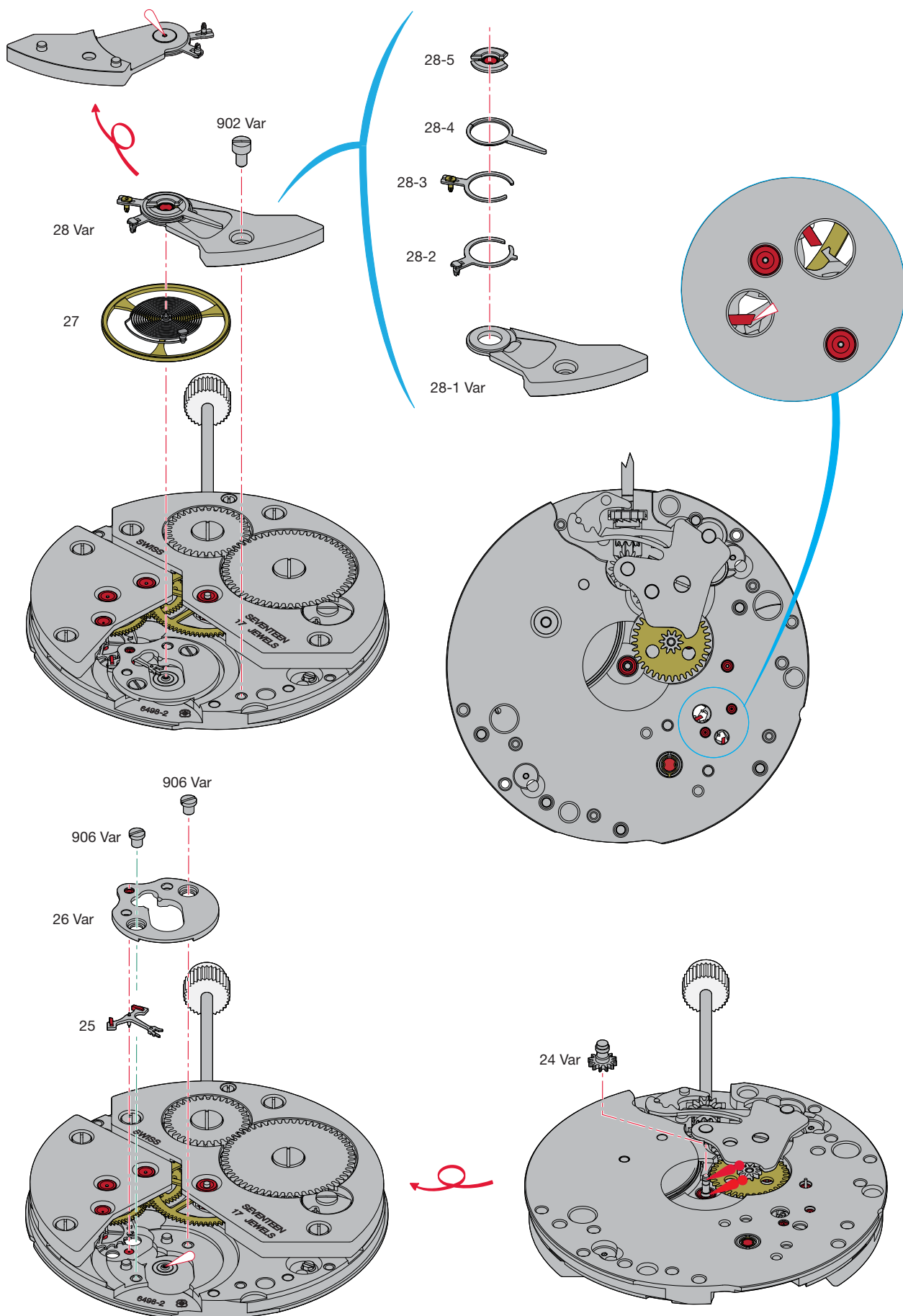
Sehr flüchtiges Produkt!

Nach Gebrauch in geschlossenen und luftdichten Behältern aufbewahren.

Very volatile product!

Keep in closed and airtight containers after usage.

Ordre d'assemblage - Montager Reihenfolge - Order of assembly:
 Mouvement de base - Basiswerk - Basic movement



Montage du mouvement de base

(Liste des fournitures par ordre d'assemblage)

Zusammenstellen des Basiswerkes

(Bestandteilliste in Montager Reihenfolge)

Assembling of the basic movement

(Parts listed in order of assembly)

24 Var

25

26 Var

906 Var (2x)

27


28 Var

902 Var (1x)

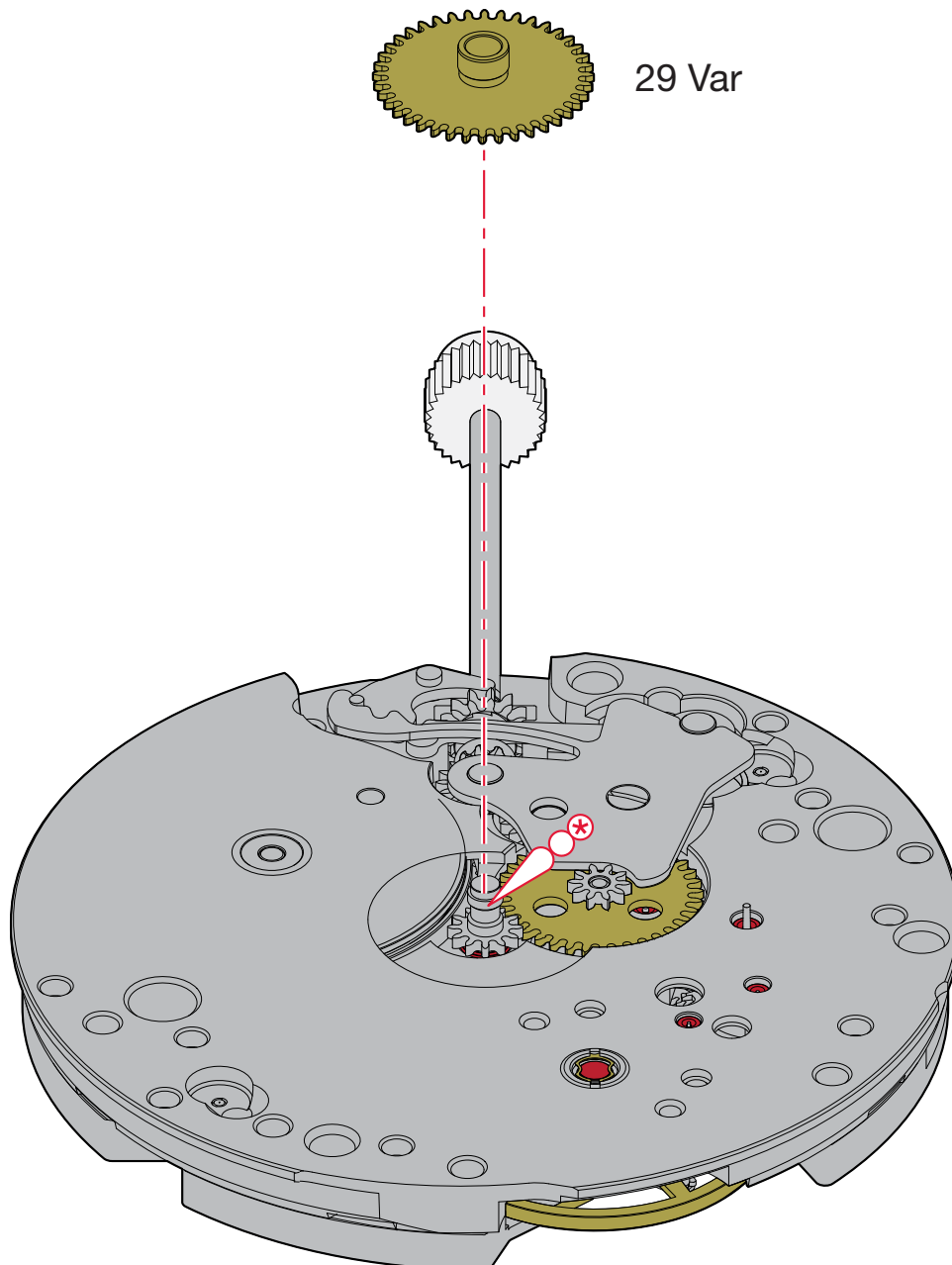
Lubrification - Schmierung - Lubrication

 Huile fine
Dünnflüssiges Öl **Moebius 9010**
Fine oil

 Graisse
Fett **Moebius 9501**
Grease

 Huile spéciale pour levées
Spezialöl für Hebungssteine **Moebius 9415**
Special oil for pallet stones

Ordre d'assemblage - Montager Reihenfolge - Order of assembly:
Rouage - Räderwerk - Wheel train



Montage du rouage

(Liste des fournitures par ordre d'assemblage)

Zusammenstellen des Räderwerks

(Bestandteilliste in Montager Reihenfolge)

Assembling of the wheel train

(Parts listed in order of assembly)

29 Var

Lubrification - Schmierung - Lubrication

Très faible quantité

Sehr kleine Menge

Very small quantity

**Moebius
HP-1300**

Extraction de la tige de mise à l'heure

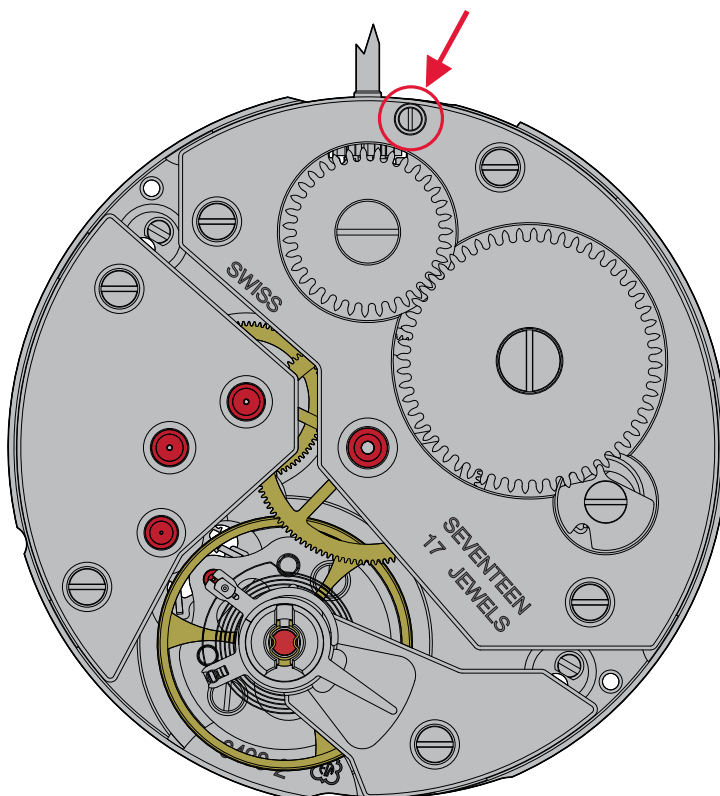
Tirer tout d'abord la tige de remontoir en position 2 (positions des aiguilles), puis desserrer la vis (voir marquage) avec au maximum 2 tours pour desserrer la tige de réglage.

Entfernen der Stellwelle

Zuerst die Augzugwelle in Position 2 (Zeigerstellen) ziehen, dann zum Lösen der Stellwelle die Schraube (siehe Markierung) maximal 2 Umdrehungen lösen.

Extracting the stem

First pull the winding stem to position 2 (time setting), then unscrew the screw (see marking) a maximum of 2 turns to loosen the setting stem.





Pour des informations concernant les aiguillages voir:

Information Habillage

Plan:
AIGUILLAGES
ZEIGERWERKHÖHEN
HAND FITTING HEIGHTS



Für Informationen betreffend der Zeigerwerkhöhen siehe:

Fabrikanten Information

Zeichnung:
AIGUILLAGES
ZEIGERWERKHÖHEN
HAND FITTING HEIGHTS



For information regarding hand fitting heights see:

Manufacturing Information

Drawing:
AIGUILLAGES
ZEIGERWERKHÖHEN
HAND FITTING HEIGHTS

Cette page est laissée vide
intentionnellement en cas d'impression
au format A3.

Diese Seite wird absichtlich leer
gelassen für den Fall, dass im
A3-Format gedruckt wird.

This page has deliberately been
left blank in case of A3 format
printing.

Cette page est laissée vide
intentionnellement en cas d'impression
au format A3.

Diese Seite wird absichtlich leer
gelassen für den Fall, dass im
A3-Format gedruckt wird.

This page has deliberately been
left blank in case of A3 format
printing.

Cette page est laissée vide
intentionnellement en cas d'impression
au format A3.

Diese Seite wird absichtlich leer
gelassen für den Fall, dass im
A3-Format gedruckt wird.

This page has deliberately been
left blank in case of A3 format
printing.

Modifications comparées aux versions précédentes du document**Änderungen gegenüber vorhergehenden Dokumentversionen****Modifications compared with previous document versions**

Version	Date Datum Date	Modification	Änderung	Modification	Page Seite Page
08	07.02.2018	Ordre d'assemblage	Montagereihenfolge	Assembly order	1-19
07	05.12.2016	Modifications lubrifications	Änderungen Schmierungen	Modifications lubrications	8-9
06	18.10.2016	Réserve de marche	Gangreserve	Running time	1
05.1	28.11.2014	Nouvelle adresse	Neue Adresse	New address	1, 4, 12
		Correction texte	Textkorrektur	Text correction	3
05	18.04.2011	Assemblage	Montage	Assembling	6-9
		Ajout de no GITN	Ergänzung Nr. GITN	Addition number GITIN	3-4
04	17.09.2010	Montage	Zusammenstellen	Assembling	6-9
		Fournitures	Bestandteile	Materials	5
		Liste de fournitures	Bestandteilliste	List of components	3
03	03.07.2009	Lubrification pièce No 422	Schmierung auf Teil Nr. 422	Lubrication part No 422	6
		Répartition des calibres	Aufteilung pro Kaliber	Allocation per caliber	1-8

Sous réserve de toutes modifications.

Änderungen vorbehalten.

All modifications reserved.

Ce document se trouve sur le Customer Service Portal (CSP) :

www.eta.ch

- Customer Service
- Customer Service Portal
- Documents techniques

Dieses Dokument finden Sie im Customer Service Portal (CSP):

www.eta.ch

- Customer Service
- Customer Service Portal
- Technische Dokumente

This document can be found on the Customer Service Portal (CSP):

www.eta.ch

- Customer Service
- Customer Service Portal
- Technical Documents



ETA^{SA}
MANUFACTURE HORLOGÈRE SUISSE
DEPUIS 1793

SC MARKETING & COMMUNICATION

Bahnhofstrasse 9
2540 Grenchen
Switzerland

Phone +41 (0)32 655 71 11
Fax +41 (0)32 655 71 74

contact@eta.ch
www.eta.ch